


















MODUL DI DALAM PUTRABLAST YANG DIGUNAKAN DALAM PENGIRAAN BLENDED LEARNING

KATEGORI	PENERANGAN		MODUL DALAM PutraBLAST	PETUNJUK ICON 1. Klik <i>Turn Editing On</i> 2. Klik <i>Add an activity or resource</i>	MIN. ITEM DIPERLUKAN
Maklumat Kursus	Sinopsis / rancangan pengajaran / garis panduan dan sebagainya. • Maklumat diambil terus daripada SMP dan iGIMS		<i>Learning Objective / Synopsis / Syllabus / Study Planner / Scheme of work (SOW) / Proforma / Guide / Descriptions</i>	Maklumat diambil terus daripada SMP dan iGIMS	1
Kandungan/Sumber kursus	Fail / modul / topik dalam bentuk doc, ppt, swf, SCORM, pdf, video, audio, link to social media and web 2.0 • Pensyarah boleh memilih mana-mana modul untuk memenuhi kriteria. Contoh di dalam satu kursus yang mencapai status BL boleh mempunyai 7 File atau campuran modul seperti 2 File, 3 Page dan 2 URL		<i>File</i> atau		7
			<i>Page</i> atau		
			<i>URL</i> atau		
			<i>Book</i> atau		
			<i>Folder</i> atau		
			<i>SCORM</i> atau <i>IMS content package</i>	 Or 	
Aktiviti Kursus	Serentak	Webinar / Video Conferencing / Chat	<i>Chat</i>		3
	Tidak serentak	Portfolio / task / wiki / forum / perbincangan / e-mel & messenger / maklum balas / <i>mind mapping</i> / pautan ke media sosial dan web 2.0	<i>External tool</i> atau		
			<i>Forum (2-way)</i> atau		
			<i>Choice</i> atau	 Or 	

KATEGORI	PENERANGAN		MODUL DALAM PutraBLAST	PETUNJUK ICON 1. Klik <i>Turn Editing On</i> 2. Klik <i>Add an activity or resource</i>	MIN. ITEM DIPERLUKAN
		<ul style="list-style-type: none"> Pensyarah boleh memilih mana-mana modul untuk memenuhi kriteria. Contoh di dalam satu kursus yang mencapai status BL boleh mempunyai 3 Forum atau campuran modul seperti 1 Chat,, 1 Choice dan 1 Survey 	<i>Database</i> atau		
			<i>Glossary</i> atau		
			<i>Lesson</i> atau		
			<i>Survey</i> atau		
			<i>Wiki</i>		
Penaksiran kursus	<p>Kuiz / tugas / jurnal / portfolio / kajian kes / projek</p> <ul style="list-style-type: none"> Pensyarah boleh memilih mana-mana modul untuk memenuhi kriteria. Contoh di dalam satu kursus yang mencapai status BL boleh mempunyai 2 Quiz atau campuran modul seperti 1 Quiz, dan 1 Assignment 		<i>Quiz</i> atau		2
			<i>Assignment</i> atau		
			<i>Workshop</i>	